




100円ショップで購入できるブックエンドとプラ板で作るパーティション



- 準備するもの(いずれも100円ショップで購入可)
- ・ブックエンド
 - ・PPシート2枚
(50cm x 30cm程度、店により複数サイズあり)
 - ・セロハンテープ又はガムテープ(透明)



テープで2枚のPPシートの端面を張り合わせる。
※下になる辺の中央部分を18cm(ブックエンドの幅分)空けておく



ブックエンドをテープを貼らずに空けておいた部分から差し込んで完成。



PPシートの中にメニューやメモなどを挟み込むこともできます。



設置場所のスペースによっては、透明ファイル(A3サイズ)やアクリル板(一回り小さい)などで作ったものも使えます。