

10 月報告書

フランス 国立高等装飾美術学校 パリ 5 区

フランスに来てあっという間に 2 か月とすこしが経ちました。今月は先月に紹介しそびれた銀行口座などの手続きと授業について簡単にお話します。

銀行口座

私はレポルトにフランスに行く前から開設していました。国際送金ができるので寮が決まったら初めの一か月の家賃を払ったりするのに必要になってくるので便利です。何よりオンラインでパスポートで開設できるので銀行に行く手間が省けます。また、外貨両替も簡単で手数料がない ATM も多いので周辺の国に旅行に行く人は便利だと思います。ただ、日本で開設すると海外に渡航して現地の銀行口座を再び開設する際には、日本の口座を一度 0 円にする必要があるので注意してください。

健康保険とアロカシオン

フランスの健康保険は留学生も無料で入ることができます。戸籍謄本の原本を日本から持ってきたほうが手続きが早く進みます。

フランスにはアロカシオンという家賃補助のサービスがあります。住んでいる場所にもよりますが、家賃の約三分の一が補助されます。書類がとても複雑なので私も苦戦中です。補助金が確定すると数か月分さかのぼってもらえますが、フランスについたらできるだけ早く手続することをお勧めします。健康保険もアロカシオンもフランスに到着していることが条件です。心配な人は数週間の海外保険に入るといいですが、クレジットカードにも保険がついているのでご自身のカード会社の保険内容を確認するといいかもしれません。

SIM カード

フランスは小さい携帯ショップのようなものがあって、そこで SIM カードを買うことができます。ほとんどライカというブランドが売られていますが、時々電波がなくなるのであまりお勧めではありません…ドイツなどではスーパーで買うことができます。

面白いという色眼鏡

よくフランスで困ったことは何ですかと聞かれますが今のところありません！！日本でも今まで困難にあったことはありますかと聞かれたことがありましたが答えることができませんでした。(就活だったらよくないことかもしれません)私自身もなぜ困難と感ずることがないかわからなかったですが、よく考えてみると「面白い」という色眼鏡は重要だと

いう事に気が付きました。確かに、ストライキで電車が止まったり、デモで学校がなくなったり、寮についたら誰かがすでに住んでいたり、手続き関係で重要なことがあっても昼休みだから二時間後に来てねーといわれたり少し変わったことはありましたが、すべて日本では経験できないことです。そのたびに私はフランスでしか経験できない事を全力で楽しもうと思っています。電車がとまって授業に遅れたとしても誰も気にしません（笑）面白いという色眼鏡を持つと意外と最悪だと感じることで面白いなとクスッと笑えると思います。

それに、自分が困難だと感じることでさえ経験したかった人がいます。私自身も現在通っているフランスの大学に3年生のポートフォリオで挑むのは難しいと聞いていたので受け入れてもらえるかどうか毎日すこし不安な日々を過ごしていました。その時の自分にとっては今こうしてフランスで生活することができて、良くも悪くも日本で経験できない事を体験できているのは過去の自分は贅沢で羨ましいと思うだろうなと感じます。

授業について

国立高等装飾美術学校の三年生は一学期で30単位とる必要がありますが、留学生は例外あります。(30単位登録してドロップアウトしていく形です)例えば、HTC,MRC.STUDIOをすべて一つ以上(MRCは二つ以上だと思います)取らなければいけませんが、HTCはすごく難しい座学なのでフランス語が流暢ではない人はとらなくても大丈夫です。私が現在取っている授業の授業内容を簡単に紹介します。フランス語以外3時間が一コマです。

建築設計演習 日本と似た感じです。今学期はペアで家を設計します。

ライノ ライノの3Dの使い方を学びます。

構造 グループ課題です。最終的に模型を作ります。座学授業はほとんどありません

リプレゼンテーション 一つ好きな映画を選び映像のみから平面図、立面図、断面図、アクソメ、パース、スケッチを起こします

色彩 建築に関する色彩を学びます

テキスタイル グループで作品を作ります。美術館や展示会に行くこともあります。

フランス語 月曜日と水曜日に一回ずつあります。1コマ1.5時間で、一人一人当てられる形式です。

ファッションデザイン スケジュール的に今はもうとっていないですが、1つ音楽を選びそこからインスピレーションをうけ服を作る授業です。ファッションデザイナーの人と協力して実際に作ります。一番取りたい授業でした…

日本と少し異なるのが、ほとんどすべての授業が設計演習とつながっています。例えば、ライノでは設計演習で自分がしたい建物をモデルに起こしたり、対象敷地の周辺の色を色彩の授業で見に行ったりします。その点がすごくいいなと感じました。

また、授業については詳しく書きます。最後までお読みいただきありがとうございました!!

10月

バカンスを利用してスイス・ギリシャのサントリーニ島・ドイツを旅行しました♪

フランスの伝統
エスカルゴ🐌
おいしかったです!!



フランスのレストラン
ドレッシングが
おいしかったです



エッフェル塔のシャボン
ライトが見れるレストラン




フランスの朝
ごはん
コーヒーとジュース
ものものが
一般的です。




フランスの百貨店
観光スポットとして有名です。



スイスのアルプスの景色
圧巻でした。



構造の授業のプレゼン




スイス・インターラクティブ

ドイツにいる家族
に会いに来ました
自然もゆたかで
とても良かったです。



スイスで念願パラグ
ライダー



サントリーニ島のねこ



「世界で一番夕日美しい」
サントリーニ島のイア



ドイツ市営図書館